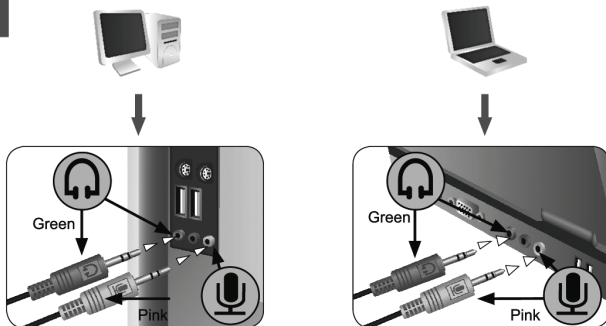




Мультимедийная гарнитура



Руководство пользователя
DA-12201

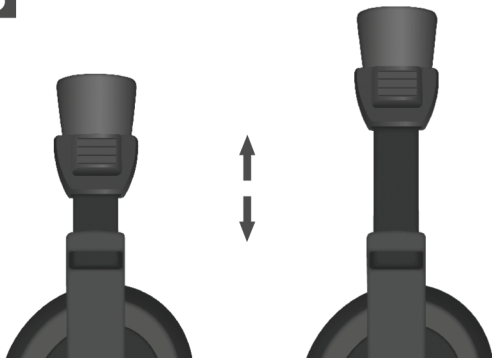
1

Снимите защитный колпачок и подсоедините штекер гарнитуры к звуковой карте. Штекер наушников должен быть подсоединен к выходу для динамиков, а штекер микрофона к входу для микрофона звуковой карты.

2

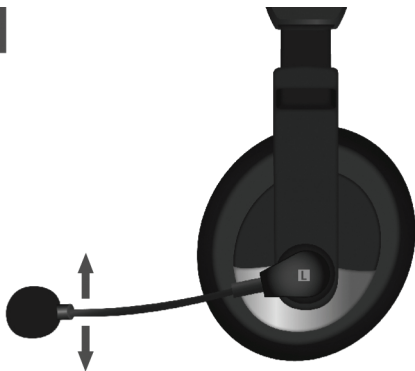
Перед включением гарнитуры обеспечьте, чтобы регулятор громкости на пульте ДУ на кабеле был отрегулирован на минимальную громкость.

3



Подгоните размер гарнитуры с обеих сторон к размеру своей головы.

4



Микрофон передвинуть по высоте и установить его за 2-3 см ото рта.